

AR

TI

DE

CO

RA

TI

VE

Opzione ORI
(orientamento)

SM CASTIONE

L'opzione offre agli allievi la possibilità di concretizzare progetti che, per ovvie ragioni di tempo, non sono stati sufficientemente esplorati nell'ambito dell'educazione visiva:

Ad esempio quelli delle **arti applicate e decorative.**

I lavori da svolgere verranno scelti in base agli interessi prevalenti nel gruppo

Arti Decorative nel quarto anno è materia opzionale.

La nota di materia **non** fa media.



STAMPA (linoleografia)

A partire da spunti musicali o letterari, illustrando una canzone o una racconto.

SCULTURA



A “togliere dal blocco”:
il gesso o la pietra artificiale

Ad “aggiungere dal nulla”:
l’argilla o il DAS





RIUSO/ RICICLAGGIO OGGETTI

Ricerca di mobili o altri oggetti d'arredo per dare loro un nuovo aspetto o una nuova funzione.

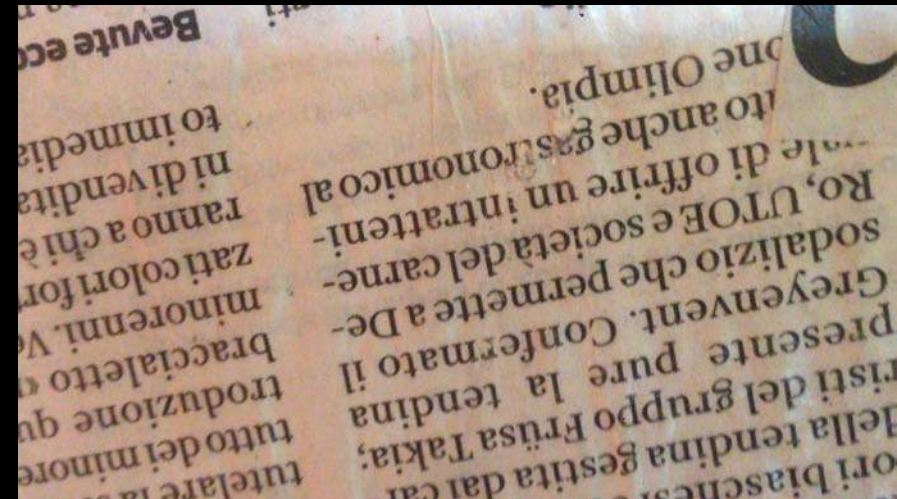
Decorazioni derivanti dal mondo dell'arte, del folklore o della cultura popolare o di strada.




INTERVENTI DECORATIVI NELLA NOSTRA SEDE

ALL'INTERNO:

con materiali plastici particolari quali
PVC, Plexiglas o Polistirolo.



con tecniche classiche di pittura su
muro o collage



ALL'ESTERNO:

con tecniche classiche di pittura su muro e stencil

INTERVENTI DECORATIVI FUORI SEDE



In collaborazione con strutture private o pubbliche presenti nel territorio (spazi espositivi comunali, vetrine di negozi, locali pubblici,...).

Si può curare l'esposizione e l'allestimento di lavori eseguiti nelle materie di Educazione Visiva o Arti Plastiche.

In favore di una pubblica fruizione.

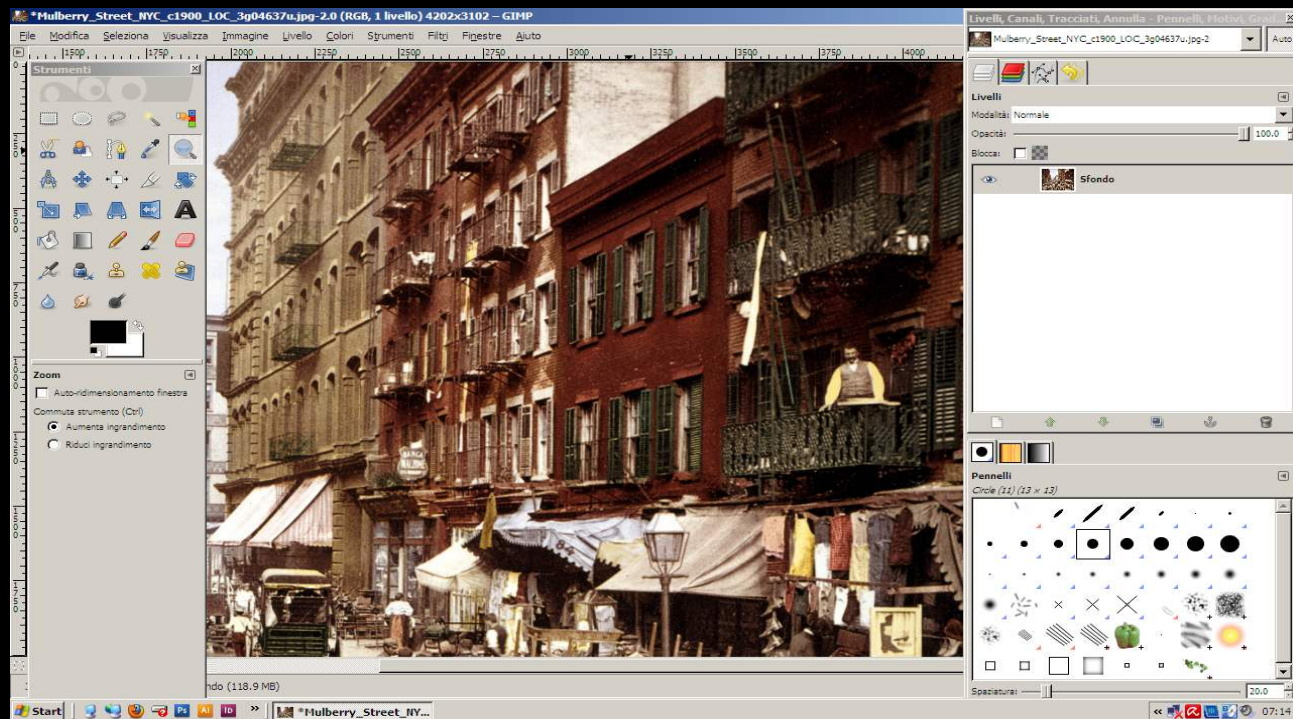
FOTOGRAFIA DIGITALE



La scelta di un tema per il gruppo porta all'individuazione della tecnica fotografica più adatta, al soggetto più indicato, all'inquadratura necessaria.

La scelta di cosa e dove fotografare è sempre dettata dallo scopo finale:
A cosa mi serve l'immagine e
che cosa ne devo fare?






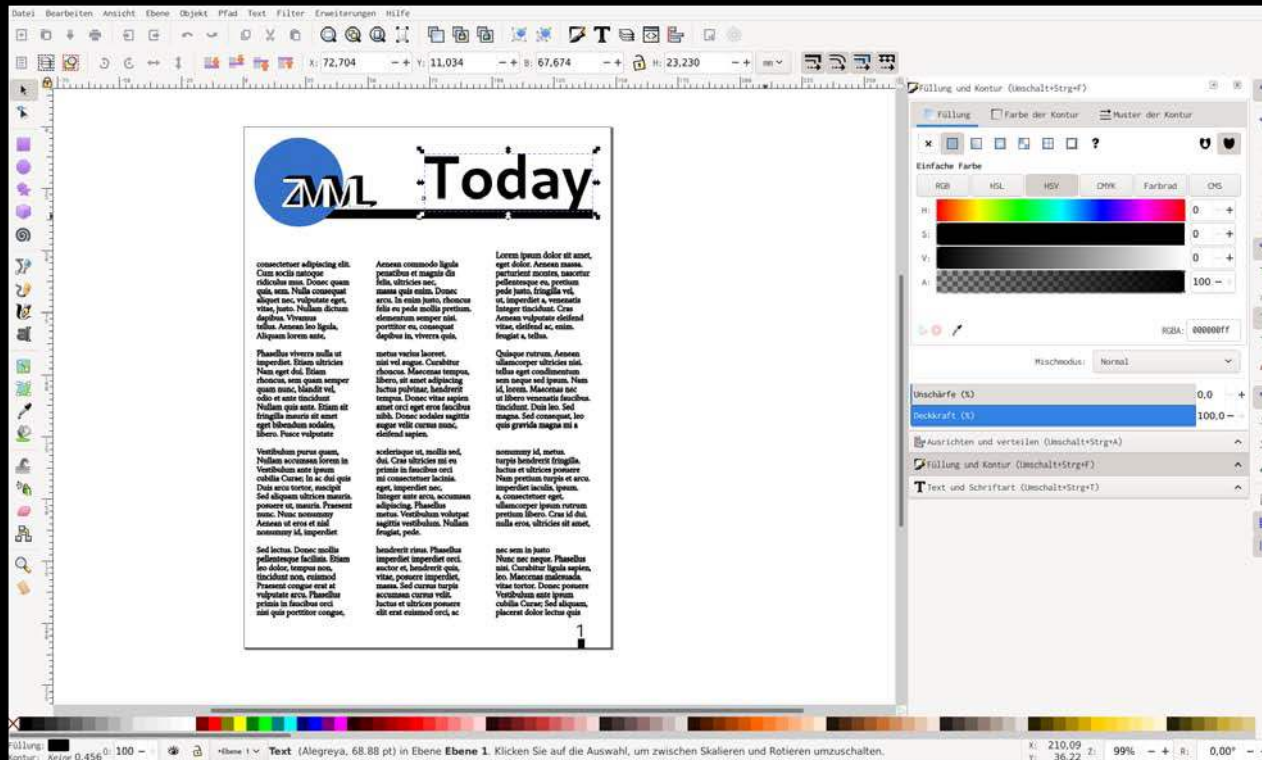
Il software di ritocco fotografico GIMP



GRAFICA EDITORIALE

La foto è poi utilizzata per un prodotto da stampare: la copertina, il manifesto o il poster dovranno essere impaginati seguendo le regole tipografiche più importanti.





Il software di impaginazione editoriale INKSCAPE

Orientamento scolastico e professionale

CSIA

(liceo artistico, grafico,
decoratore-espositore,
disegnatore d'arredamento,
creatore tessile, ...)

Apprendistati di tipo manuale/ artigianale/artistico

(falegname, fotografo, ceramista,
pittore, tecnologo di stampa, ...)

E per tutti si tratta di un
arricchimento personale, anche
per chi imboccherà altre strade...